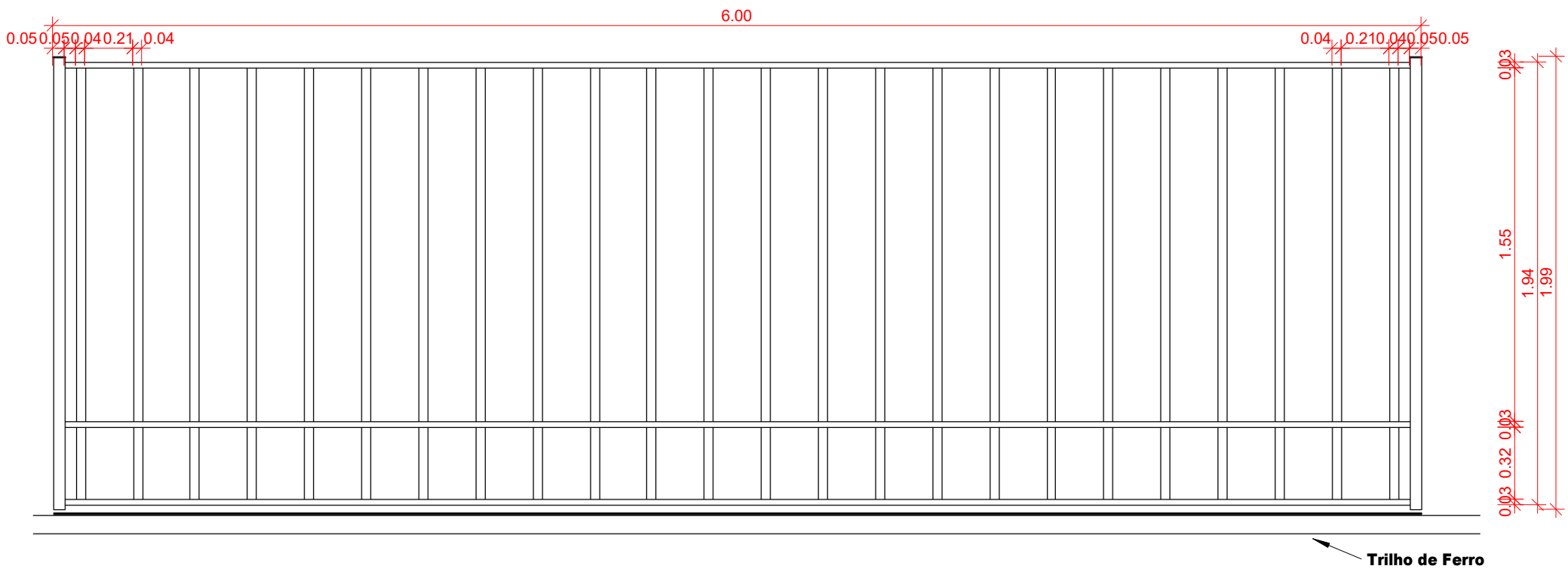



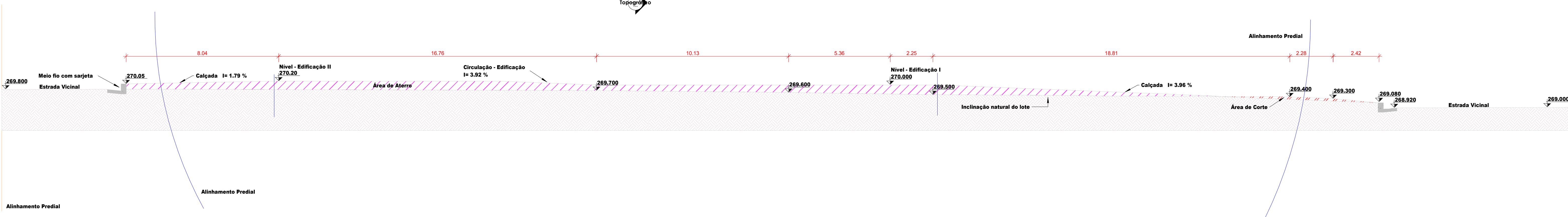

1 Planta de Implantação e Perfil Topográfico
1 : 100



2 Detalhe Portão 2
1 : 25



3 Detalhe Alamedado
1 : 25



PREFEITURA MUNICIPAL DE PARANAÍTA

OBJETO:
PROJETO ARQUITETÔNICO DE UM ESTABELECIMENTO DE ASSISTÊNCIA
MÉDICO-AMBULATORIAL MUNICIPAL - POSTO DE SAÚDE DA FAMÍLIA SÃO PEDRO

FOLHA:
01 - 07

PROPRIETÁRIO:
PREFEITURA MUNICIPAL DE PARANAÍTA

CONTÉUDO:
PLANTA DE IMPLANTAÇÃO E PERFIL TOPOGRÁFICO - DETALHE PORTÃO 2 E DETALHE ALAMEDADO

COMUNIDADE: SOMBRA DA MANHÃ - LOTE: 608 - ASSENTAMENTO SÃO PEDRO - ZONA RURAL - PARANAÍTA - MT

Localização Enquadramento (sem escala)

PROPRIETÁRIO:

PREFEITURA MUNICIPAL DE PARANAÍTA
CNPJ 03.239.043/0001-12

RESPONSÁVEL TÉCNICO:

TAMILIS CRISTINE KRAMPITZ
ENGENHEIRA CIVIL
CREA-MT 045723

ÁREAS:

Área do terreno:	3.300,00 m²
Área a construir:	821,42 m²
Taxa de Ocupação:	24,59 %
Taxa Livre:	75,11 %

AUTENTICAÇÕES: